GI Klean Powder

天主教聖馬爾定醫院
St. MARTIN DE PORRES HOSPITAL
服務Service 信賴Trust 關懷Mercy

腸見淨　粉劑

使用步驟

檢查時間：民國____年____月____日星期____ 時間：__:__

以低渣餐飲，於檢查前三天代替一般飲食。

- 日期：_____月_____日（星期____）晚上____點一包藥粉+1000CC的水，一小時內喝完，陸續喝水至少1000CC的水或舒跑。
- 日期：_____月_____日（星期____）早上____點一包藥粉+1000CC的水，一小時內喝完，禁水。
- 日期：_____月_____日（星期____）早上____點禁水。

腸見淨粉劑使用方式

每包須以1000c.c.冷開水泡製成溶液，攪拌至粉末完全溶解。

每10-15分鐘喝250c.c.，1000c.c.溶液喝完之後持續補充水分致排出糞液澄清為止。
(請於一個小時內喝完)

約60~90分鐘後會開始腹瀉，清腸時間約3~4小時。

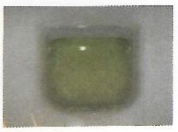

清腸良好
解出黃色清澈液體
清潔度 **"佳"**

注意事項

※檢查前一週前，每日請補充1500CC~2000CC白開水。

1.服用抗血小板(伯基、保栓通、百無凝、利血達、腦康平、普達錠、等藥物)，抗凝血劑(可化凝錠、歐服寧錠、普栓達，等藥物)，請於門診與醫師確定是否須於檢查前停藥，並且在檢查前主動告知內視鏡人員。
2.若檢查發現因大便過多經醫師判讀後須重新檢查者，則需再次安排檢查與付費。敬請配合衛教。
3.檢查**前三天**請勿食用高纖食物(青菜、水果、肉類、奶製品)。
4.檢查前日晚餐後與檢查當天早上請勿再進食，若察覺血糖太低，則已無顏色無殘渣之糖果或運動飲料補充熱量。
5.請檢查者按照使用步驟執行，並且確實喝完每包腸見淨粉劑泡於1000CC之溶液，以提高腸道清潔度，縮短檢查時間。
6.腸見淨粉劑喝完之後，請持續補充水份致排出澄清糞液為止，但建議每次總量物超過2000CC。
7.其他口服藥需於服藥前1小時使用，若有任何疑問，請與醫師討論。

有任何使用上的問題，請撥打廠商免費服務專線：0800-

大腸鏡檢查前飲食建議圖表

務必配合以下飲食規範才能減少診斷誤差，使檢查結果更為精確。

➢ 低渣飲食 (檢查前三天的飲食)

白粥、稀飯

海綿蛋糕

白吐司(去邊)

水煮麵線


魚肉(魚皮不可吃)

饅頭

無添加料蒸蛋

➢ 無渣流質飲食 (開始使用瀉藥後的飲食)

運動飲料

無渣湯汁(葷素皆可)


無渣果汁

➢ 不宜進食的食材

牛奶

蔬菜水果

高纖豆漿

奶製品

有任何使用上的問題，請撥打廠商免費服務專線：0800-399989

若您想對以上內容進一步了解，請洽諮詢電話：05-2756000 轉 70 病房分機 7001、7002

8 樓生理檢查中心分機 3502、3503