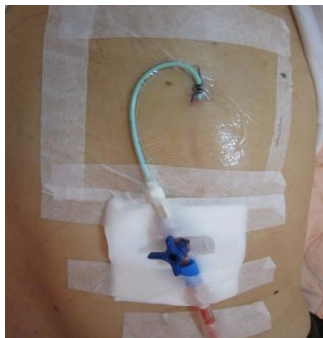
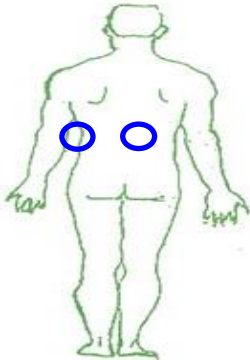


## 特殊管路肋膜引流管留存注意事項


管路名稱	作用	照片	留存位置
肋膜引流管	引流胸水、膿液、血水		

1. 引流管比較短，勿將管路引流袋固定在床欄杆上，請務必平放於病床上。以防病人翻身時不慎牽扯掉管路，也勿折到引流管，以維持引流管通暢。
2. 每當引流袋5分滿時，護理人員會執行排放，請不要任意打開
3. 當引流管有脫落時，請立即通知護理人員前往處理。
4. 走路時應檢查管路是否已固定穩當，並通知人員前往將引流袋內液體傾倒乾淨，並手持或固定引流袋，應保持低於傷口部位，避免牽扯到引流管。
5. 醫護人員協助更換敷料當有滲濕時，請立即通知護理人員協助更換，以避免造成感染情形。
6. 當要起身或翻身時，請注意您的管路，以避免拉扯，造成脫落情形。

### 參考資料

馮容芬等 (2018)。成人內外科護理(下)(七版)。台北市：華杏。

彭佳玲、莊莉苓、李珮琪、張淑芳等人 (2013)。降低胸腔 Pig-tail 引流管路滑脫率改善方案。榮總護理，30(1)，10-17。

天主教中華聖母修女會醫療財團法人天主教聖馬爾定醫院 關心您  
2022年07月校閱