
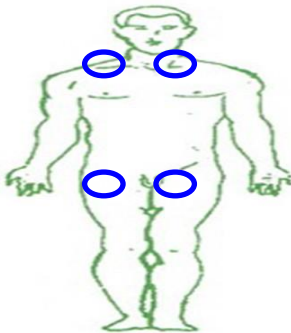



特殊管路暫時性雙腔靜脈導管留存注意事項

管路名稱	作用	照片	留存位置
暫時性雙腔 靜脈導管	1. 洗腎用 2. 輸注點滴		

1. 當您有管路留存時，住院中護理人員會每 2 小時前來診視管路留存，每 2 小時的評估於夜眠中有可能會干擾您的睡眠，請您務必配合。
2. 當您有感到管子留存部位有搔癢感，請留意勿自行拔除管子，因股靜脈、頸靜脈血管較大，若自己拔除後會造成出血情形很嚴重，甚至會有死亡的可能性。
3. 為防止管路脫落，會予適當的固定，請勿隨意撕除膠帶。
4. 洗澡時盡量避免碰到水，若不慎將紗布弄濕，請通知護理人員協助換藥；住院中若有感覺管路不適情形出現，請通知護理人員查看。
5. 管子留置處若有施打點滴，請保持點滴瓶高於施打部位，以防回血致管路阻塞。若發現點滴不滴時，並請立即通知護理人員處理。
6. 平日儘量穿著醫院所提供拉鍊褲或長袍，避免穿脫緊身衣褲，以防導管滑脫。
7. 睡覺時勿壓迫導管，如放置於腹股溝時，則應減少彎曲大腿及下床活動，儘量避免爬樓梯及 90 度的坐姿，以免導管嚴重回血阻塞、扭曲或滑脫。
8. 若發現管路已滑脫情形，請立即呼叫護理人員前往協助。
9. 若病患有躁動、意識障礙時會依醫囑給給予約束，請家屬配合勿將約束帶給鬆脫，每 1 小時護理人員會前來進行評估，預防病患自拔管發生而造成傷害。

參考文獻

馮容芬等 (2018)。成人內外科護理(下)(七版)。台北市：華杏。

 天主教中華聖母修女會醫療財團法人天主教聖馬爾定醫院 關心您
2022 年 07 月校閱