
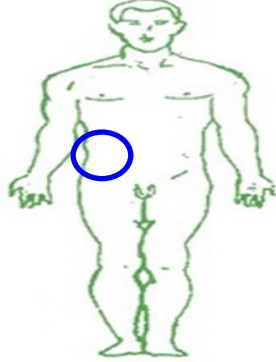



# 特殊管路經皮穿肝膽道引流管 留存注意事項

管路名稱	作用	照片	留存位置
經皮穿肝膽道 引流管	引流膽汁		

1. 勿將管路引流袋固定在床欄杆及床架上，因引流管比較短，請務必平放於病床上。  
以防病人翻身、下床時牽扯掉管路，也勿折到引流管，以維持引流管通暢。
2. 每當引流袋 5 分滿時，護理人員會執行排放。
3. 當引流管被拉扯或脫落時，請立即通知護理人員前往處理。
4. 走路時應檢查管路是否已固定穩當，並通知人員前往將引流袋內液體傾倒乾淨，  
並手持或固定引流袋，應保持低於傷口部位，避免牽扯到引流管。
5. 當敷料滲濕時，請立即通知護理人員協助更換，以避免造成感染情形。
6. 當要起身或翻身時，請注意您的管路，以避免拉扯，造成脫落情形。

## 參考文獻

- 馮容芬等 (2016)。成人內外科護理(下)(七版)。台北市：華杏。
- 彭佳玲、莊莉苓、李珮琪、張淑芳等人 (2013)。降低胸腔 Pig-tail 引流管路滑脫率改善方案。榮總護理，30(1)，10-17。

 天主教中華聖母修女會醫療財團法人天主教聖馬爾定醫院 關心您  
2022 年 07 月校閱