

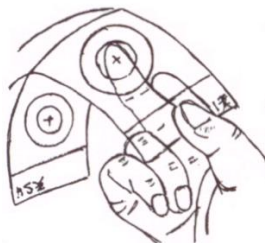


檢驗科蟯蟲膠片檢驗採檢說明

Parasite-Scotch tape 貼片法

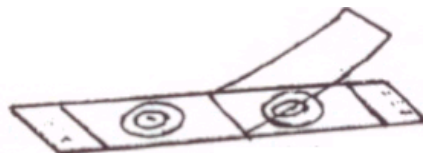
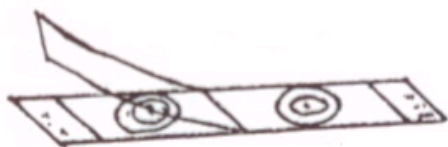
採樣時間：早上起床後，未上廁所或未清洗肛門前。

①掀開透明塑膠紙，手持膠帶黏面向上。 ②黏面在肛門口周圍稍稍用力壓貼五、六下。




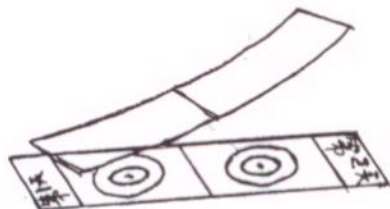
③透明塑膠紙與膠帶黏面貼回原狀。

④第二天作法與第一天同。




⑤第二天做好後，將膠帶上層所覆蓋的透明塑膠紙撕掉。

⑥將第一天與第二天的黏面對，圈對圈對摺貼平。



⑦做好後放入封套內。



請您於____月____日前將檢體送至檢驗科，逾期無效，請您請醫師重開檢驗醫令。

抽血處服務時間：

星期一~五：早上 07:00~晚上 10:00。星期六：早上 07:00~下午 06:00。例假日不受理！

採檢說明者簽名：_____